

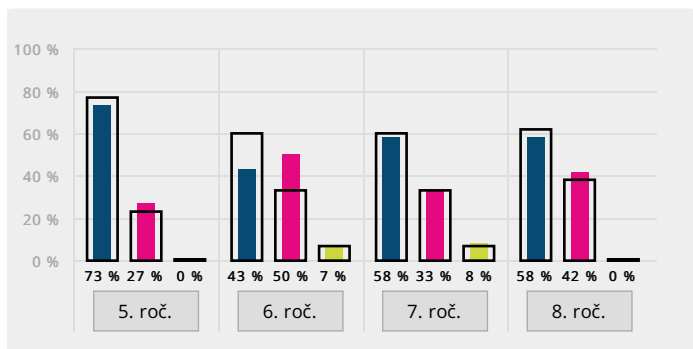
Vyhodnocení projektu Mapa Scioškoly

Přehled po ročnících - Žák 2. stupeň (Scioškoly)

1. Chodíš do školy rád(a)? Vyber jednu odpověď.

- A) Do školy chodím hodně rád(a).
- B) Do školy chodím rád(a) jenom trochu.
- C) Do školy nechodím rád(a).

Souhrnně po ročnících

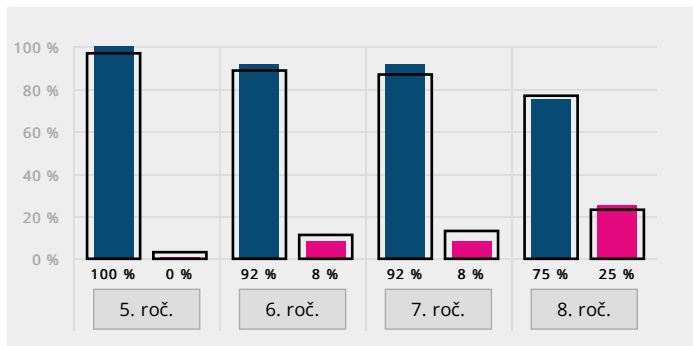


Ročník	A) Do školy chodím hodně rád	B) Do školy chodím rád	C) Do školy nechodím rád
5. roč.	11 73 %	4 27 %	0 0 %
6. roč.	6 43 %	7 50 %	1 7 %
7. roč.	7 58 %	4 33 %	1 8 %
8. roč.	7 58 %	5 42 %	0 0 %
5. roč. ZŠ celkem	23 77 %	7 23 %	0 0 %
6. roč. ZŠ celkem	18 60 %	10 33 %	2 7 %
7. roč. ZŠ celkem	9 60 %	5 33 %	1 7 %
8. roč. ZŠ celkem	8 62 %	5 38 %	0 0 %

2. Baví tě to, o čem se ve škole učíte? Vyber jednu odpověď.

- A) většinou ano
- B) většinou ne

Souhrnně po ročnících



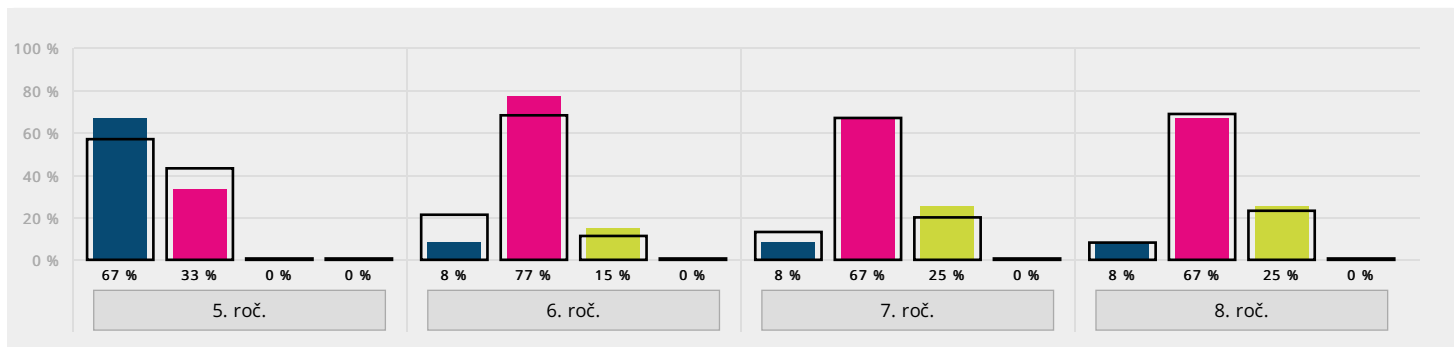
Ročník	A) většinou ano	B) většinou ne
5. roč.	15 100 %	0 0 %
6. roč.	12 92 %	1 8 %
7. roč.	11 92 %	1 8 %
8. roč.	9 75 %	3 25 %
5. roč. ZŠ celkem	29 97 %	1 3 %
6. roč. ZŠ celkem	25 89 %	3 11 %
7. roč. ZŠ celkem	13 87 %	2 13 %
8. roč. ZŠ celkem	10 77 %	3 23 %

U následujících 12 tvrzení o vaší škole vyber, do jaké míry s nimi souhlasíš.
Rozhodni se podle toho, jak moc považuješ dané tvrzení za pravdivé, nebo nepravdivé.

3. Výuka je u nás ve škole kvalitní. (přínosná, záživná, zajímavá atd.)

- A) rozhodně souhlasím
- B) spíše souhlasím
- C) spíše nesouhlasím
- D) rozhodně nesouhlasím

Souhrnně po ročnících



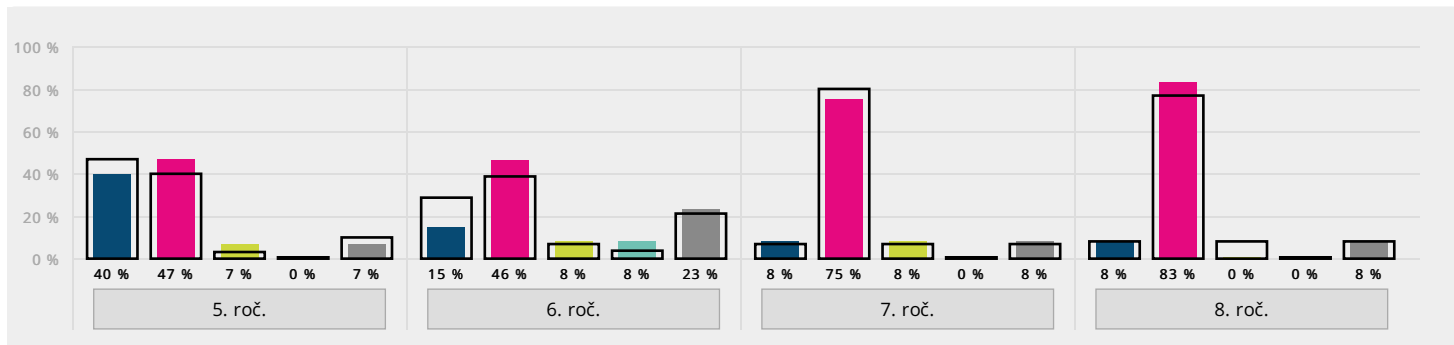
Ročník	A) rozhodně souhlasím		B) spíše souhlasím		C) spíše nesouhlasím		D) rozhodně nesouhlasím	
5. roč.	10	67 %	5	33 %	0	0 %	0	0 %
6. roč.	1	8 %	10	77 %	2	15 %	0	0 %
7. roč.	1	8 %	8	67 %	3	25 %	0	0 %
8. roč.	1	8 %	8	67 %	3	25 %	0	0 %
5. roč. ZŠ celkem	17	57 %	13	43 %	0	0 %	0	0 %
6. roč. ZŠ celkem	6	21 %	19	68 %	3	11 %	0	0 %
7. roč. ZŠ celkem	2	13 %	10	67 %	3	20 %	0	0 %
8. roč. ZŠ celkem	1	8 %	9	69 %	3	23 %	0	0 %

U následujících 12 tvrzení o vaší škole vyber, do jaké míry s nimi souhlasíš.
Rozhodni se podle toho, jak moc považuješ dané tvrzení za pravdivé, nebo nepravdivé.

4. Naše škola nabízí kvalitní a zajímavá témata a činnosti. (dostatečný výběr, kvalitní obsah, dobré vedení atd.)

- A) rozhodně souhlasím
- B) spíše souhlasím
- C) spíše nesouhlasím
- D) rozhodně nesouhlasím
- E) nedovedu posoudit

Souhrnně po ročnících



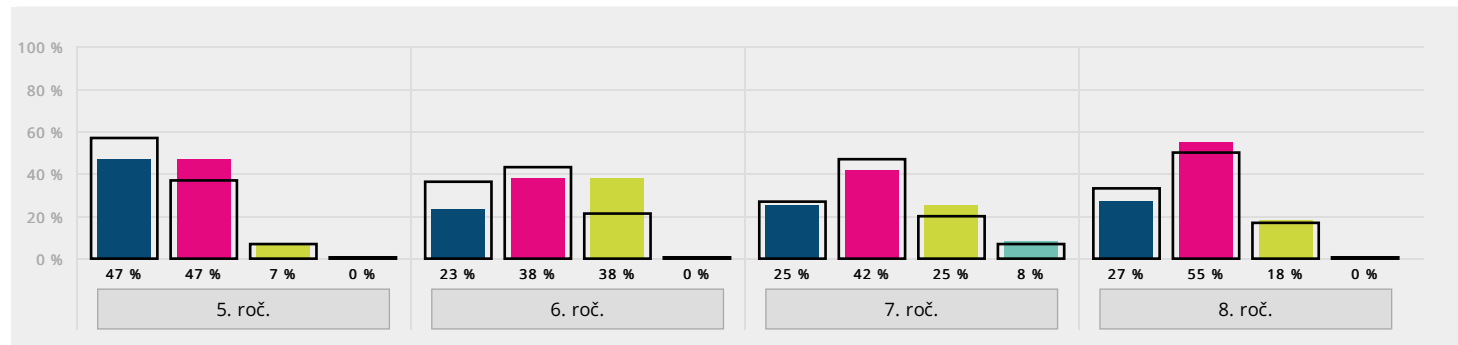
Ročník	A) rozhodně souhlasím		B) spíše souhlasím		C) spíše nesouhlasím		D) rozhodně nesouhlasím		E) nedovedu posoudit	
5. roč.	6	40 %	7	47 %	1	7 %	0	0 %	1	7 %
6. roč.	2	15 %	6	46 %	1	8 %	1	8 %	3	23 %
7. roč.	1	8 %	9	75 %	1	8 %	0	0 %	1	8 %
8. roč.	1	8 %	10	83 %	0	0 %	0	0 %	1	8 %
5. roč. ZŠ celkem	14	47 %	12	40 %	1	3 %	0	0 %	3	10 %
6. roč. ZŠ celkem	8	29 %	11	39 %	2	7 %	1	4 %	6	21 %
7. roč. ZŠ celkem	1	7 %	12	80 %	1	7 %	0	0 %	1	7 %
8. roč. ZŠ celkem	1	8 %	10	77 %	1	8 %	0	0 %	1	8 %

U následujících 12 tvrzení o vaší škole vyber, do jaké míry s nimi souhlasíš.
Rozhodni se podle toho, jak moc považuješ dané tvrzení za pravdivé, nebo nepravdivé.

5. Naše škola pořádá dostatek kvalitních školních akcí. (zajímavé, zábavné a obohacující výlety, exkurze, besedy, přednášky, výpravy do divadla či kina atd.)

- A) rozhodně souhlasím
- B) spíše souhlasím
- C) spíše nesouhlasím
- D) rozhodně nesouhlasím

Souhrnně po ročnících



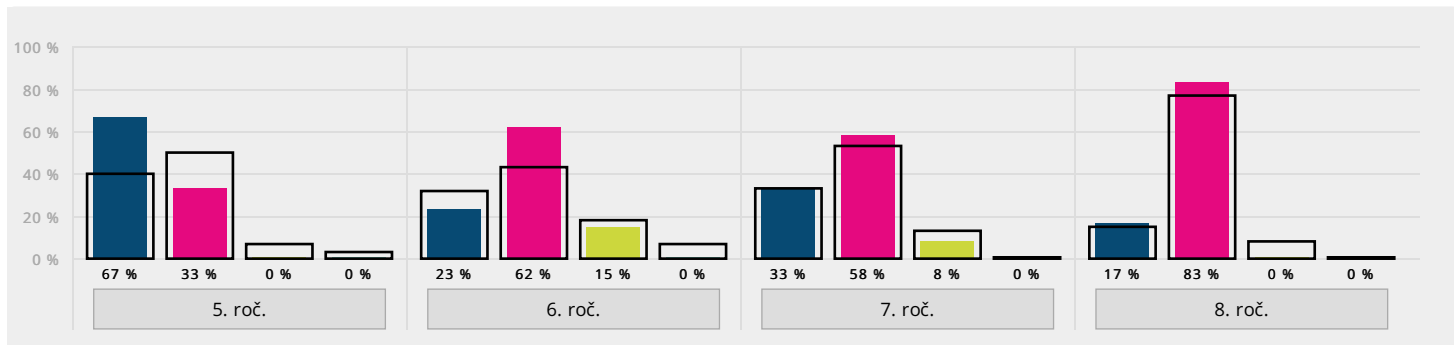
Ročník	A) rozhodně souhlasím		B) spíše souhlasím		C) spíše nesouhlasím		D) rozhodně nesouhlasím	
5. roč.	7	47 %	7	47 %	1	7 %	0	0 %
6. roč.	3	23 %	5	38 %	5	38 %	0	0 %
7. roč.	3	25 %	5	42 %	3	25 %	1	8 %
8. roč.	3	27 %	6	55 %	2	18 %	0	0 %
5. roč. ZŠ celkem	17	57 %	11	37 %	2	7 %	0	0 %
6. roč. ZŠ celkem	10	36 %	12	43 %	6	21 %	0	0 %
7. roč. ZŠ celkem	4	27 %	7	47 %	3	20 %	1	7 %
8. roč. ZŠ celkem	4	33 %	6	50 %	2	17 %	0	0 %

U následujících 12 tvrzení o vaší škole vyber, do jaké míry s nimi souhlasíš.
Rozhodni se podle toho, jak moc považuješ dané tvrzení za pravdivé, nebo nepravdivé.

6. Sportovní vybavení školy je na dobré úrovni. (dostatek kvalitních sportovních pomůcek, hřiště, tělocvična a její vybavení atd.)

- A) rozhodně souhlasím
- B) spíše souhlasím
- C) spíše nesouhlasím
- D) rozhodně nesouhlasím

Souhrnně po ročnících



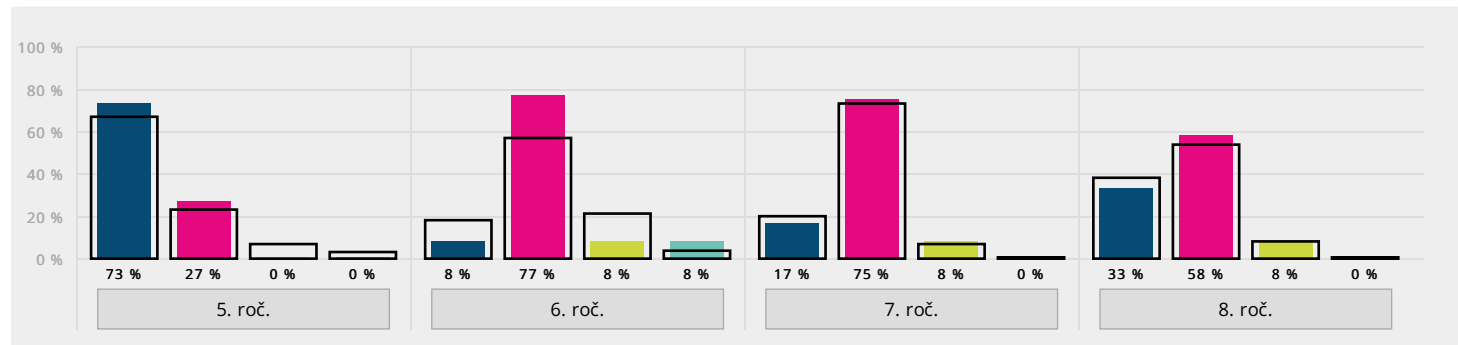
Ročník	A) rozhodně souhlasím		B) spíše souhlasím		C) spíše nesouhlasím		D) rozhodně nesouhlasím	
5. roč.	10	67 %	5	33 %	0	0 %	0	0 %
6. roč.	3	23 %	8	62 %	2	15 %	0	0 %
7. roč.	4	33 %	7	58 %	1	8 %	0	0 %
8. roč.	2	17 %	10	83 %	0	0 %	0	0 %
5. roč. ZŠ celkem	12	40 %	15	50 %	2	7 %	1	3 %
6. roč. ZŠ celkem	9	32 %	12	43 %	5	18 %	2	7 %
7. roč. ZŠ celkem	5	33 %	8	53 %	2	13 %	0	0 %
8. roč. ZŠ celkem	2	15 %	10	77 %	1	8 %	0	0 %

U následujících 12 tvrzení o vaší škole vyber, do jaké míry s nimi souhlasíš.
Rozhodni se podle toho, jak moc považuješ dané tvrzení za pravdivé, nebo nepravdivé.

7. Naše škola je dobře vybavena pomůckami, které se využívají při výuce. (dostatek kvalitních učebních materiálů, počítačů, programů, vybavení laboratoří atd.)

- A) rozhodně souhlasím
- B) spíše souhlasím
- C) spíše nesouhlasím
- D) rozhodně nesouhlasím

Souhrnně po ročnících



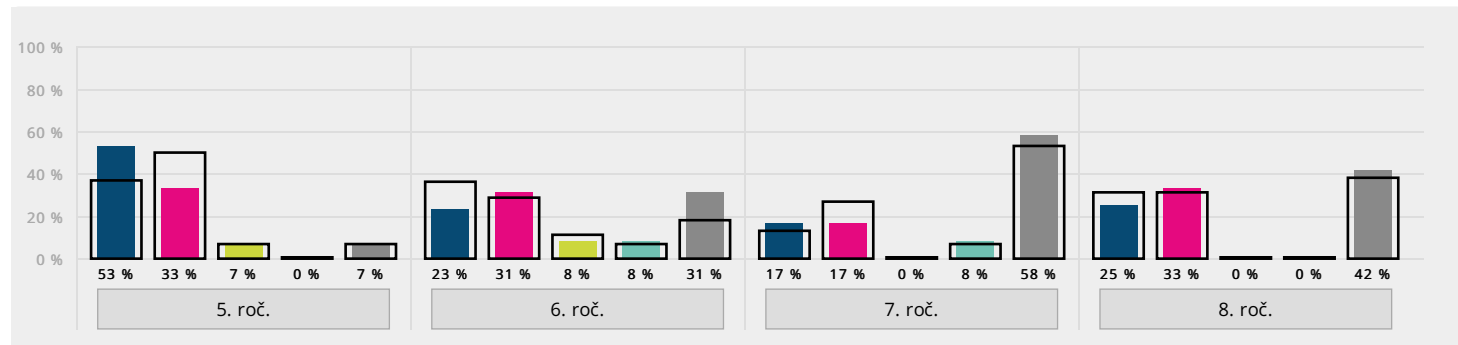
Ročník	A) rozhodně souhlasím		B) spíše souhlasím		C) spíše nesouhlasím		D) rozhodně nesouhlasím	
5. roč.	11	73 %	4	27 %	0	0 %	0	0 %
6. roč.	1	8 %	10	77 %	1	8 %	1	8 %
7. roč.	2	17 %	9	75 %	1	8 %	0	0 %
8. roč.	4	33 %	7	58 %	1	8 %	0	0 %
5. roč. ZŠ celkem	20	67 %	7	23 %	2	7 %	1	3 %
6. roč. ZŠ celkem	5	18 %	16	57 %	6	21 %	1	4 %
7. roč. ZŠ celkem	3	20 %	11	73 %	1	7 %	0	0 %
8. roč. ZŠ celkem	5	38 %	7	54 %	1	8 %	0	0 %

U následujících 12 tvrzení o vaší škole vyber, do jaké míry s nimi souhlasíš.
Rozhodni se podle toho, jak moc považuješ dané tvrzení za pravdivé, nebo nepravdivé.

8. U nás ve škole je dobrá nabídka kroužků. (dostatečné množství, atraktivní zaměření, dobrá úroveň vedoucích atd.)

- A) rozhodně souhlasím
- B) spíše souhlasím
- C) spíše nesouhlasím
- D) rozhodně nesouhlasím
- E) nedovedu posoudit

Souhrnně po ročnících



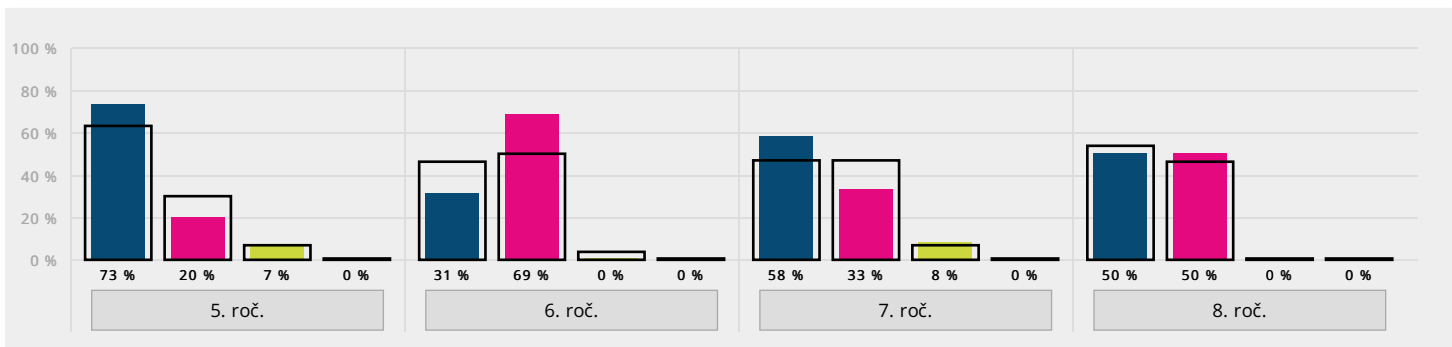
Ročník	A) rozhodně souhlasím		B) spíše souhlasím		C) spíše nesouhlasím		D) rozhodně nesouhlasím		E) nedovedu posoudit	
5. roč.	8	53 %	5	33 %	1	7 %	0	0 %	1	7 %
6. roč.	3	23 %	4	31 %	1	8 %	1	8 %	4	31 %
7. roč.	2	17 %	2	17 %	0	0 %	1	8 %	7	58 %
8. roč.	3	25 %	4	33 %	0	0 %	0	0 %	5	42 %
5. roč. ZŠ celkem	11	37 %	15	50 %	2	7 %	0	0 %	2	7 %
6. roč. ZŠ celkem	10	36 %	8	29 %	3	11 %	2	7 %	5	18 %
7. roč. ZŠ celkem	2	13 %	4	27 %	0	0 %	1	7 %	8	53 %
8. roč. ZŠ celkem	4	31 %	4	31 %	0	0 %	0	0 %	5	38 %

U následujících 12 tvrzení o vaší škole vyber, do jaké míry s nimi souhlasíš.
Rozhodni se podle toho, jak moc považuješ dané tvrzení za pravdivé, nebo nepravdivé.

9. Možnost a způsob využívání počítačů ve škole mi vyhovuje.

- A) rozhodně souhlasím
- B) spíše souhlasím
- C) spíše nesouhlasím
- D) rozhodně nesouhlasím

Souhrnně po ročnících



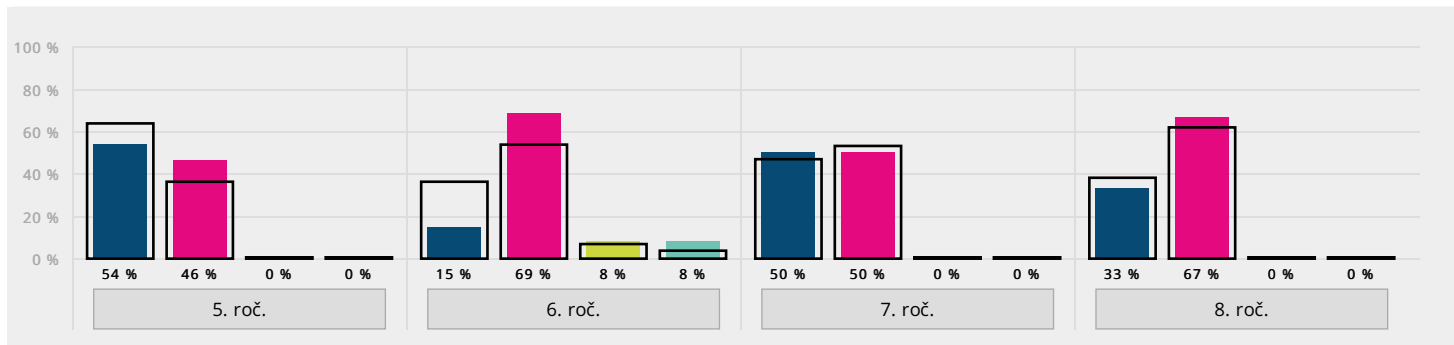
Ročník	A) rozhodně souhlasím		B) spíše souhlasím		C) spíše nesouhlasím		D) rozhodně nesouhlasím	
5. roč.	11	73 %	3	20 %	1	7 %	0	0 %
6. roč.	4	31 %	9	69 %	0	0 %	0	0 %
7. roč.	7	58 %	4	33 %	1	8 %	0	0 %
8. roč.	6	50 %	6	50 %	0	0 %	0	0 %
5. roč. ZŠ celkem	19	63 %	9	30 %	2	7 %	0	0 %
6. roč. ZŠ celkem	13	46 %	14	50 %	1	4 %	0	0 %
7. roč. ZŠ celkem	7	47 %	7	47 %	1	7 %	0	0 %
8. roč. ZŠ celkem	7	54 %	6	46 %	0	0 %	0	0 %

U následujících 12 tvrzení o vaší škole vyber, do jaké míry s nimi souhlasíš.
Rozhodni se podle toho, jak moc považuješ dané tvrzení za pravdivé, nebo nepravdivé.

10. Vyučující naší školy jsou dobrými pedagogy/pedagožkami. (dokážou látku dobře vysvětlit, dovedou svým výkladem zaujmout, dobře komunikují se žáky atd.)

- A) rozhodně souhlasím
- B) spíše souhlasím
- C) spíše nesouhlasím
- D) rozhodně nesouhlasím

Souhrnně po ročnících



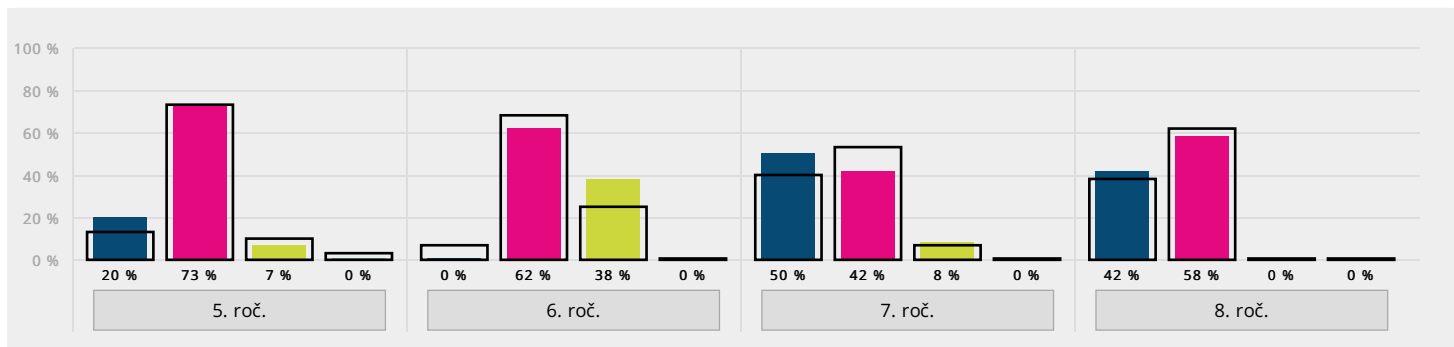
Ročník	A) rozhodně souhlasím		B) spíše souhlasím		C) spíše nesouhlasím		D) rozhodně nesouhlasím	
5. roč.	7	54 %	6	46 %	0	0 %	0	0 %
6. roč.	2	15 %	9	69 %	1	8 %	1	8 %
7. roč.	6	50 %	6	50 %	0	0 %	0	0 %
8. roč.	4	33 %	8	67 %	0	0 %	0	0 %
5. roč. ZŠ celkem	18	64 %	10	36 %	0	0 %	0	0 %
6. roč. ZŠ celkem	10	36 %	15	54 %	2	7 %	1	4 %
7. roč. ZŠ celkem	7	47 %	8	53 %	0	0 %	0	0 %
8. roč. ZŠ celkem	5	38 %	8	62 %	0	0 %	0	0 %

U následujících 12 tvrzení o vaší škole vyber, do jaké míry s nimi souhlasíš.
Rozhodni se podle toho, jak moc považuješ dané tvrzení za pravdivé, nebo nepravdivé.

11. Vztahy mezi žáky jsou u nás ve škole přátelské.

- A) rozhodně souhlasím
- B) spíše souhlasím
- C) spíše nesouhlasím
- D) rozhodně nesouhlasím

Souhrnně po ročnících



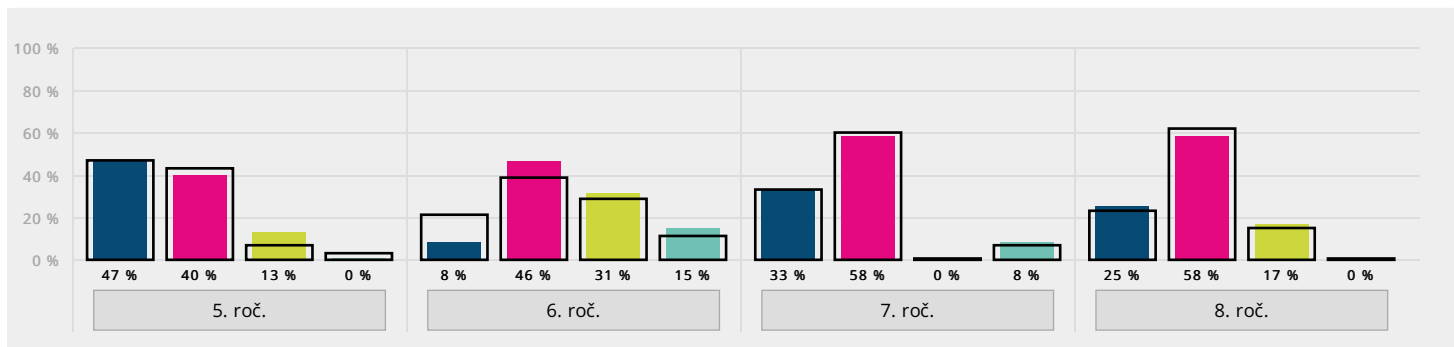
Ročník	A) rozhodně souhlasím		B) spíše souhlasím		C) spíše nesouhlasím		D) rozhodně nesouhlasím	
5. roč.	3	20 %	11	73 %	1	7 %	0	0 %
6. roč.	0	0 %	8	62 %	5	38 %	0	0 %
7. roč.	6	50 %	5	42 %	1	8 %	0	0 %
8. roč.	5	42 %	7	58 %	0	0 %	0	0 %
5. roč. ZŠ celkem	4	13 %	22	73 %	3	10 %	1	3 %
6. roč. ZŠ celkem	2	7 %	19	68 %	7	25 %	0	0 %
7. roč. ZŠ celkem	6	40 %	8	53 %	1	7 %	0	0 %
8. roč. ZŠ celkem	5	38 %	8	62 %	0	0 %	0	0 %

U následujících 12 tvrzení o vaší škole vyber, do jaké míry s nimi souhlasíš.
Rozhodni se podle toho, jak moc považuješ dané tvrzení za pravdivé, nebo nepravdivé.

12. Prostory školy jsou hezky a příjemně zařízené. (zařízenost a upravenost chodeb, učeben, šaten atd.)

- A) rozhodně souhlasím
- B) spíše souhlasím
- C) spíše nesouhlasím
- D) rozhodně nesouhlasím

Souhrnně po ročnících



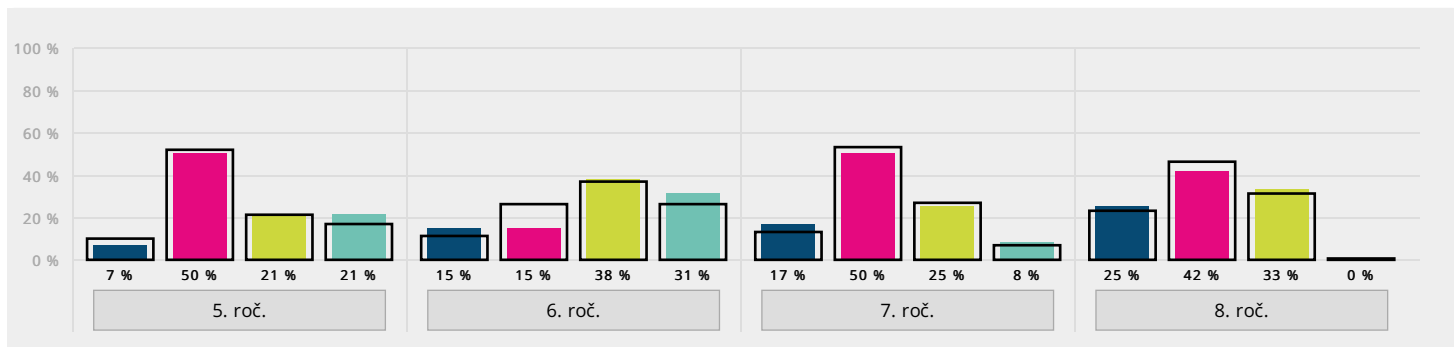
Ročník	A) rozhodně souhlasím		B) spíše souhlasím		C) spíše nesouhlasím		D) rozhodně nesouhlasím	
5. roč.	7	47 %	6	40 %	2	13 %	0	0 %
6. roč.	1	8 %	6	46 %	4	31 %	2	15 %
7. roč.	4	33 %	7	58 %	0	0 %	1	8 %
8. roč.	3	25 %	7	58 %	2	17 %	0	0 %
5. roč. ZŠ celkem	14	47 %	13	43 %	2	7 %	1	3 %
6. roč. ZŠ celkem	6	21 %	11	39 %	8	29 %	3	11 %
7. roč. ZŠ celkem	5	33 %	9	60 %	0	0 %	1	7 %
8. roč. ZŠ celkem	3	23 %	8	62 %	2	15 %	0	0 %

U následujících 12 tvrzení o vaší škole vyber, do jaké míry s nimi souhlasíš.
Rozhodni se podle toho, jak moc považuješ dané tvrzení za pravdivé, nebo nepravdivé.

13. Toalety jsou (téměř) vždy v dobrém stavu. (čisté, udržované, dobře zařízené a vybavené atd.)

- A) rozhodně souhlasím
- B) spíše souhlasím
- C) spíše nesouhlasím
- D) rozhodně nesouhlasím

Souhrnně po ročnících



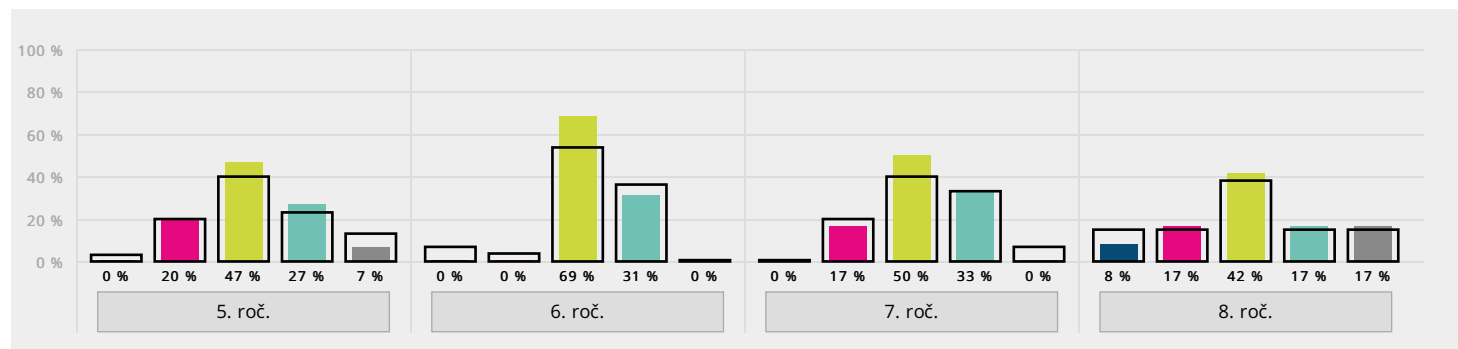
Ročník	A) rozhodně souhlasím		B) spíše souhlasím		C) spíše nesouhlasím		D) rozhodně nesouhlasím	
5. roč.	1	7 %	7	50 %	3	21 %	3	21 %
6. roč.	2	15 %	2	15 %	5	38 %	4	31 %
7. roč.	2	17 %	6	50 %	3	25 %	1	8 %
8. roč.	3	25 %	5	42 %	4	33 %	0	0 %
5. roč. ZŠ celkem	3	10 %	15	52 %	6	21 %	5	17 %
6. roč. ZŠ celkem	3	11 %	7	26 %	10	37 %	7	26 %
7. roč. ZŠ celkem	2	13 %	8	53 %	4	27 %	1	7 %
8. roč. ZŠ celkem	3	23 %	6	46 %	4	31 %	0	0 %

U následujících 12 tvrzení o vaší škole vyber, do jaké míry s nimi souhlasíš.
Rozhodni se podle toho, jak moc považuješ dané tvrzení za pravdivé, nebo nepravdivé.

14. Naše školní jídelna má celkově dobrou úroveň. (kvalitní a chutné jídlo, příjemně zařízené prostředí, příjemný personál atd.)

- A) rozhodně souhlasím
- B) spíše souhlasím
- C) spíše nesouhlasím
- D) rozhodně nesouhlasím
- E) nedovedu posoudit

Souhrnně po ročnících

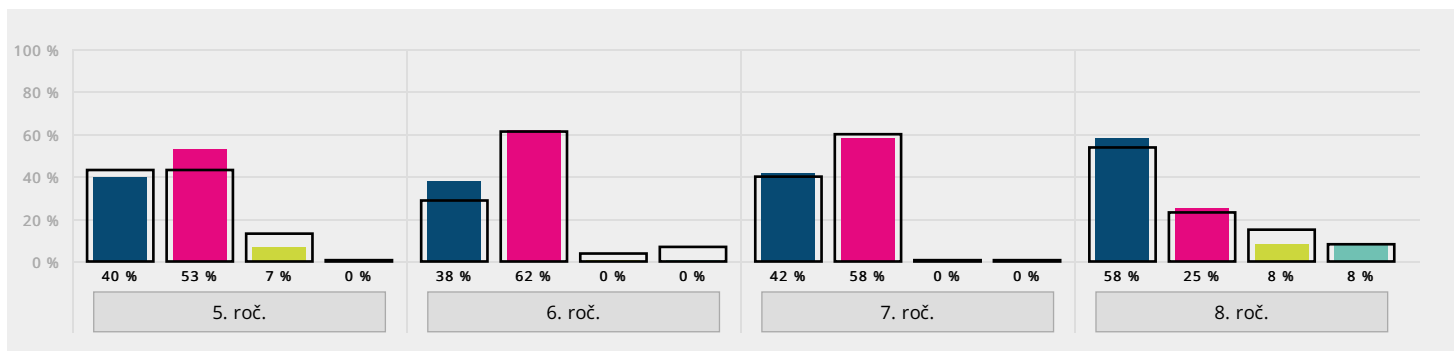


Ročník	A) rozhodně souhlasím		B) spíše souhlasím		C) spíše nesouhlasím		D) rozhodně nesouhlasím		E) nedovedu posoudit	
5. roč.	0	0 %	3	20 %	7	47 %	4	27 %	1	7 %
6. roč.	0	0 %	0	0 %	9	69 %	4	31 %	0	0 %
7. roč.	0	0 %	2	17 %	6	50 %	4	33 %	0	0 %
8. roč.	1	8 %	2	17 %	5	42 %	2	17 %	2	17 %
5. roč. ZŠ celkem	1	3 %	6	20 %	12	40 %	7	23 %	4	13 %
6. roč. ZŠ celkem	2	7 %	1	4 %	15	54 %	10	36 %	0	0 %
7. roč. ZŠ celkem	0	0 %	3	20 %	6	40 %	5	33 %	1	7 %
8. roč. ZŠ celkem	2	15 %	2	15 %	5	38 %	2	15 %	2	15 %

15. Usiluješ o to, abys probírané látky porozuměl(a) a dokázal(a) ji využívat i v životě mimo školu?

- A) rozhodně ano
- B) spíše ano
- C) spíše ne
- D) vůbec to neřeším

Souhrnně po ročnících

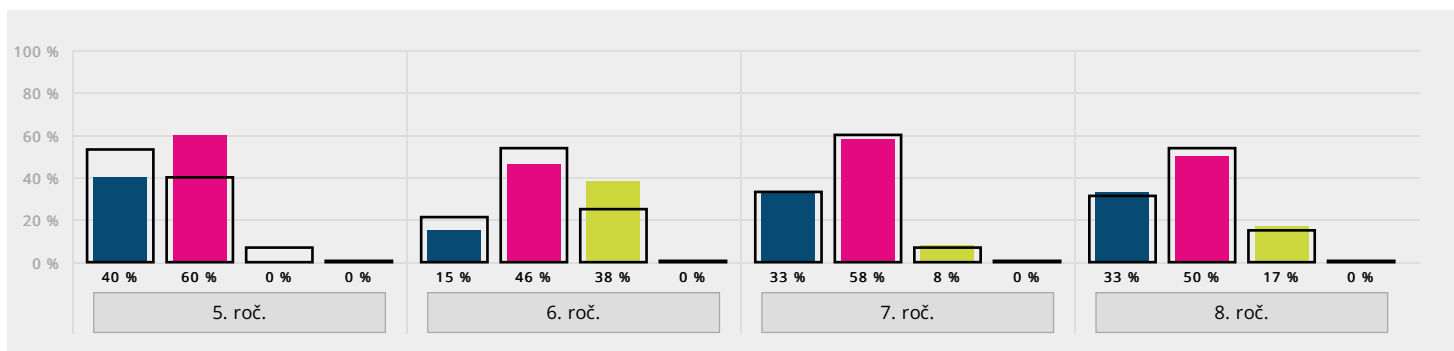


Ročník	A) rozhodně ano		B) spíše ano		C) spíše ne		D) vůbec to neřeším	
5. roč.	6	40 %	8	53 %	1	7 %	0	0 %
6. roč.	5	38 %	8	62 %	0	0 %	0	0 %
7. roč.	5	42 %	7	58 %	0	0 %	0	0 %
8. roč.	7	58 %	3	25 %	1	8 %	1	8 %
5. roč. ZŠ celkem	13	43 %	13	43 %	4	13 %	0	0 %
6. roč. ZŠ celkem	8	29 %	17	61 %	1	4 %	2	7 %
7. roč. ZŠ celkem	6	40 %	9	60 %	0	0 %	0	0 %
8. roč. ZŠ celkem	7	54 %	3	23 %	2	15 %	1	8 %

16. Je pro tebe vaše škola místem, kde se cítíš dobře? Vyber jednu odpověď.

- A) rozhodně ano
- B) spíše ano
- C) spíše ne
- D) rozhodně ne

Souhrnně po ročnících

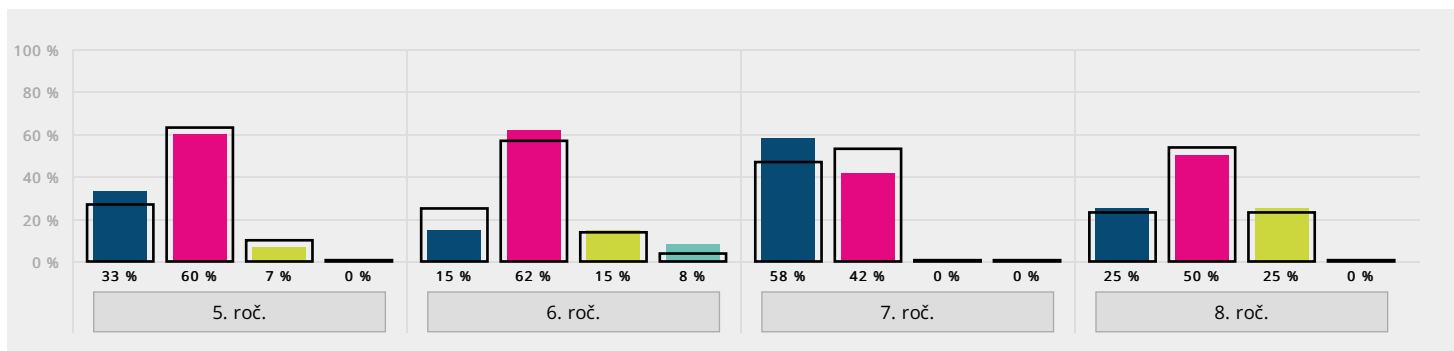


Ročník	A) rozhodně ano		B) spíše ano		C) spíše ne		D) rozhodně ne	
5. roč.	6	40 %	9	60 %	0	0 %	0	0 %
6. roč.	2	15 %	6	46 %	5	38 %	0	0 %
7. roč.	4	33 %	7	58 %	1	8 %	0	0 %
8. roč.	4	33 %	6	50 %	2	17 %	0	0 %
5. roč. ZŠ celkem	16	53 %	12	40 %	2	7 %	0	0 %
6. roč. ZŠ celkem	6	21 %	15	54 %	7	25 %	0	0 %
7. roč. ZŠ celkem	5	33 %	9	60 %	1	7 %	0	0 %
8. roč. ZŠ celkem	4	31 %	7	54 %	2	15 %	0	0 %

17. Jak se ti ve věkové skupině učí a pracuje? Vyber jednu odpověď, která je podle tebe nejmýstižnější.

- A) skvěle, bez problémů
- B) spíše dobře
- C) spíše špatně
- D) úplně špatně

Souhrnně po ročnících



Ročník	A) skvěle, bez problémů		B) spíše dobře		C) spíše špatně		D) úplně špatně	
5. roč.	5	33 %	9	60 %	1	7 %	0	0 %
6. roč.	2	15 %	8	62 %	2	15 %	1	8 %
7. roč.	7	58 %	5	42 %	0	0 %	0	0 %
8. roč.	3	25 %	6	50 %	3	25 %	0	0 %
5. roč. ZŠ celkem	8	27 %	19	63 %	3	10 %	0	0 %
6. roč. ZŠ celkem	7	25 %	16	57 %	4	14 %	1	4 %
7. roč. ZŠ celkem	7	47 %	8	53 %	0	0 %	0	0 %
8. roč. ZŠ celkem	3	23 %	7	54 %	3	23 %	0	0 %

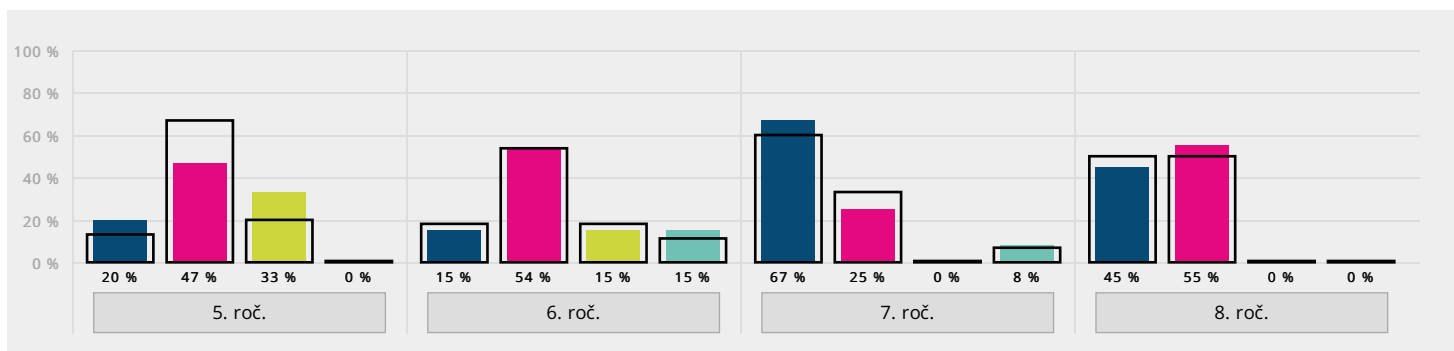
18. Co by ti pomohlo, aby se ti pracovalo lépe?

Otevřené odpovědi jsou v [samostatném reportu](#).

19. Stává se u vás ve věkové skupině, že by někdo někomu fyzicky ubližoval? Vyber jednu odpověď, která je podle tebe nejvýstižnější.

- A) Ne, to se tu v podstatě vůbec nestává.
- B) Stává se to, ale spíš jen výjimečně.
- C) Stává se to tu docela často.
- D) To je tu úplně běžné, děje se to tu skoro denně.

Souhrnně po ročnících



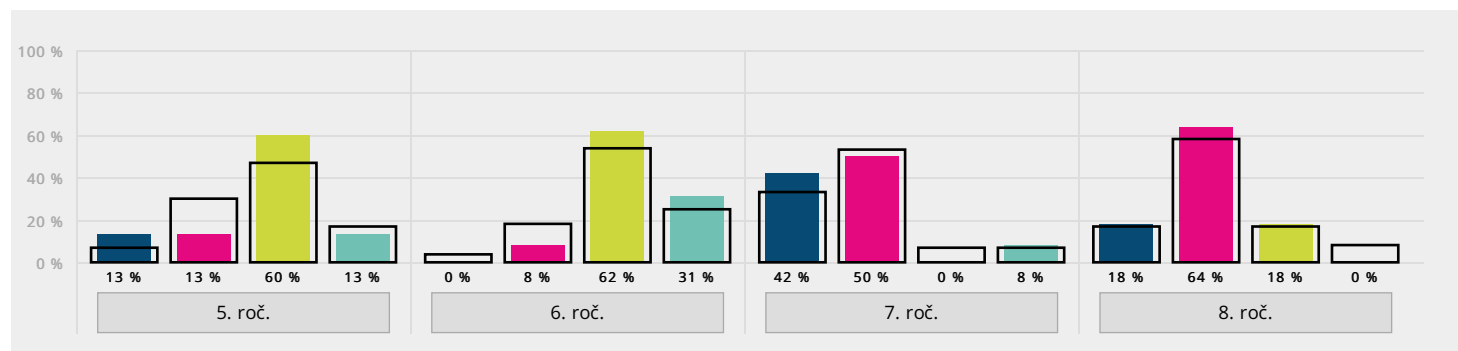
Ročník	A) Ne, to se tu v podstatě vůbec nestává.		B) Stává se to, ale spíš jen výjimečně.		C) Stává se to tu docela často.		D) To je tu úplně běžné, děje se to tu skoro denně.	
5. roč.	3	20 %	7	47 %	5	33 %	0	0 %
6. roč.	2	15 %	7	54 %	2	15 %	2	15 %
7. roč.	8	67 %	3	25 %	0	0 %	1	8 %
8. roč.	5	45 %	6	55 %	0	0 %	0	0 %
5. roč. ZŠ celkem	4	13 %	20	67 %	6	20 %	0	0 %
6. roč. ZŠ celkem	5	18 %	15	54 %	5	18 %	3	11 %
7. roč. ZŠ celkem	9	60 %	5	33 %	0	0 %	1	7 %
8. roč. ZŠ celkem	6	50 %	6	50 %	0	0 %	0	0 %

20. Dochází ve vaší věkové skupině k tomu, že by někdo někomu ubližoval slovně (nadávkami, ponižováním a podobně)?

Vyber jednu odpověď, která je podle tebe nejvýstižnější.

- A) Ne, to se tu v podstatě vůbec nestává.
- B) Stává se to, ale spíš jen výjimečně.
- C) Stává se to tu docela často.
- D) To je tu úplně běžné, děje se to tu skoro denně.

Souhrnně po ročnících

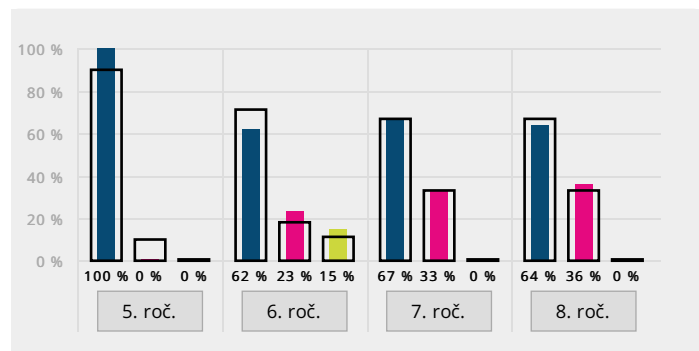


Ročník	A) Ne, to se tu v podstatě vůbec nestává.		B) Stává se to, ale spíš jen výjimečně.		C) Stává se to tu docela často.		D) To je tu úplně běžné, děje se to tu skoro denně.	
5. roč.	2	13 %	2	13 %	9	60 %	2	13 %
6. roč.	0	0 %	1	8 %	8	62 %	4	31 %
7. roč.	5	42 %	6	50 %	0	0 %	1	8 %
8. roč.	2	18 %	7	64 %	2	18 %	0	0 %
5. roč. ZŠ celkem	2	7 %	9	30 %	14	47 %	5	17 %
6. roč. ZŠ celkem	1	4 %	5	18 %	15	54 %	7	25 %
7. roč. ZŠ celkem	5	33 %	8	53 %	1	7 %	1	7 %
8. roč. ZŠ celkem	2	17 %	7	58 %	2	17 %	1	8 %

21. Je na vaší škole nějaký dospělý, o kterém bys mohl(a) říct, že umí velmi dobře řešit problémy mezi dětmi? Vyber jednu odpověď, která je podle tebe nejvýstižnější.

- A) Ano, myslím si, že takový člověk na naší škole je. Do rámečku pod touto odpovědí můžeš doplnit jméno člověka, kterého máš na mysli (může jich být i více):
- B) Možná tu někdo takový je, ale nikdo konkrétní mě nenapadá.
- C) Ne, myslím si, že problémy se šikanou tu nikdo dobře řešit neumí.

Souhrnně po ročnících



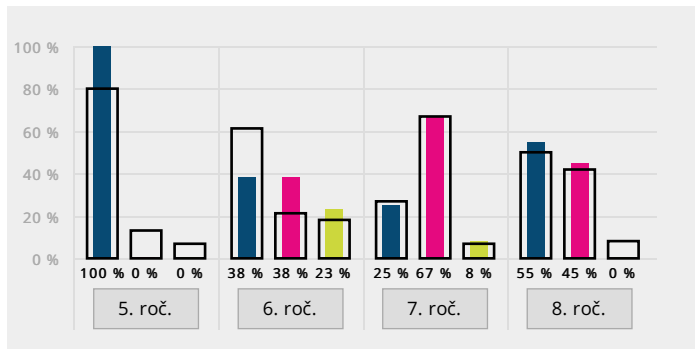
Ročník	A) Ano, myslím si, že takový člověk na naší škole je. Do rámečku pod touto odpovědí můžeš doplnit jméno člověka, kterého máš na mysli		B) Možná tu někdo takový je, ale nikdo konkrétní mě nenapadá.		C) Ne, myslím si, že problémy se šikanou tu nikdo dobře řešit neumí.	
5. roč.	15	100 %	0	0 %	0	0 %
6. roč.	8	62 %	3	23 %	2	15 %
7. roč.	8	67 %	4	33 %	0	0 %
8. roč.	7	64 %	4	36 %	0	0 %
5. roč. ZŠ celkem	27	90 %	3	10 %	0	0 %
6. roč. ZŠ celkem	20	71 %	5	18 %	3	11 %
7. roč. ZŠ celkem	10	67 %	5	33 %	0	0 %
8. roč. ZŠ celkem	8	67 %	4	33 %	0	0 %

Odpovědi u otevřené možnosti jsou v [samostatném reportu](#).

22. Je u vás ve škole nějaká dospělá osoba, které důvěřuješ natolik, že by ses na ni bez obav obrátil(a) se svým problémem nebo s žádostí o důvěrnou radu? Vyber jednu odpověď, která je podle tebe nejuvězitelnější.

- A) Ano, alespoň jedna taková osoba by se našla. Do rámečku pod touto odpovědí můžeš doplnit jméno člověka, kterého máš na mysli (může jich být i více):
- B) Možná tu někdo takový je, ale nikdo konkrétní mě nenapadá.
- C) Ne, nikdo takový u nás ve škole není.

Souhrnně po ročnících



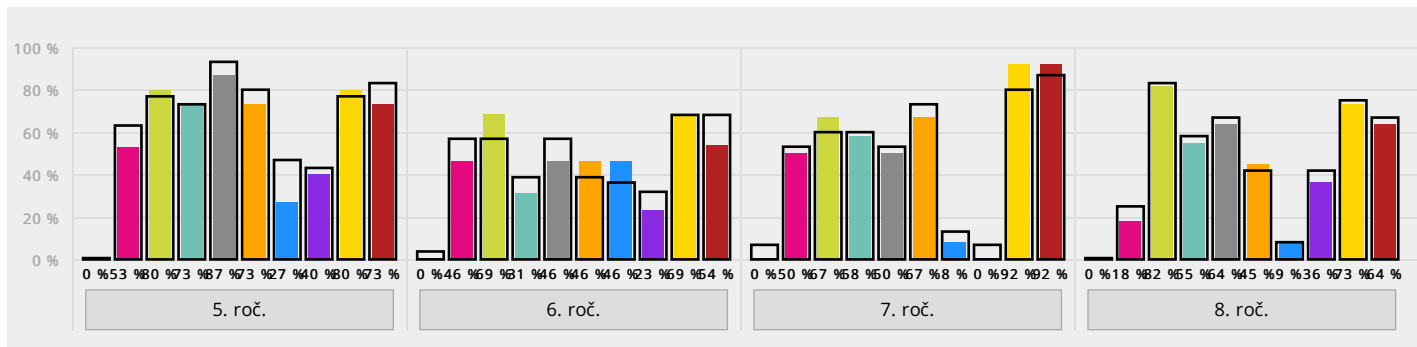
Ročník	A) Ano, alespoň jedna taková osoba by se našla. Do rámečku pod touto odpovědí můžeš doplnit jméno člověka, kterého máš na mysli	B) Možná tu někdo takový je, ale nikdo konkrétní mě nenapadá.	C) Ne, nikdo takový u nás ve škole není.
5. roč.	15 100 %	0 0 %	0 0 %
6. roč.	5 38 %	5 38 %	3 23 %
7. roč.	3 25 %	8 67 %	1 8 %
8. roč.	6 55 %	5 45 %	0 0 %
5. roč. ZŠ celkem	24 80 %	4 13 %	2 7 %
6. roč. ZŠ celkem	17 61 %	6 21 %	5 18 %
7. roč. ZŠ celkem	4 27 %	10 67 %	1 7 %
8. roč. ZŠ celkem	6 50 %	5 42 %	1 8 %

Odpovědi u otevřené možnosti jsou v [samostatném reportu](#).

23. Co tě ve škole baví? Zaškrtni, co tě baví.

- A) Nic mě nebaví.
- B) čtení a psaní (český jazyk)
- C) angličtina
- D) počítání (matematika)
- E) projekty, SVS
- F) tělák
- G) klub
- H) kroužky
- I) přestávka
- J) výlety a výjezdy

Souhrnně po ročnících

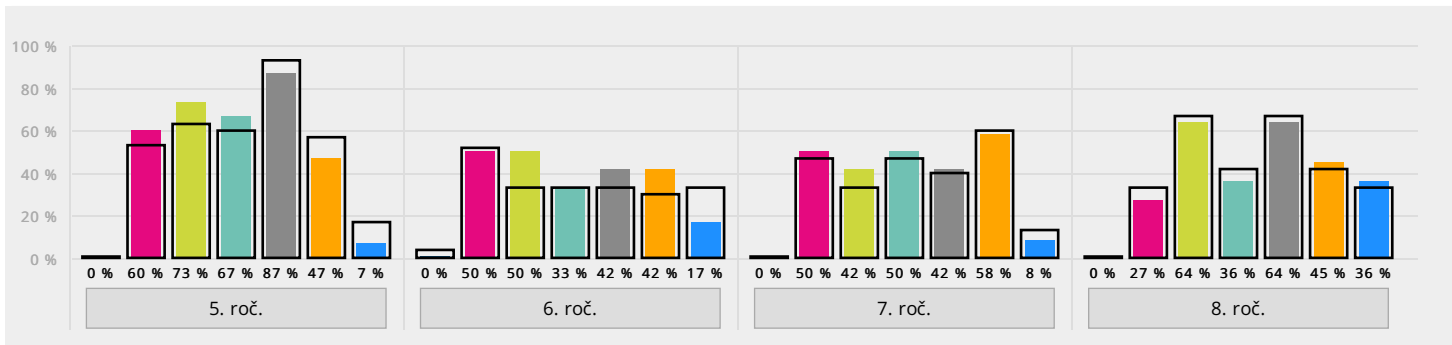


Ročník	A) Nic mě nebaví.	B) čtení a psaní	C) angličtina	D) počítání	E) projekty, SVS	F) tělák	G) klub	H) kroužky	I) přestávka	J) výlety a výjezdy
5. roč.	0 0 %	8 53 %	12 80 %	11 73 %	13 87 %	11 73 %	4 27 %	6 40 %	12 80 %	11 73 %
6. roč.	0 0 %	6 46 %	9 69 %	4 31 %	6 46 %	6 46 %	6 46 %	3 23 %	9 69 %	7 54 %
7. roč.	0 0 %	6 50 %	8 67 %	7 58 %	6 50 %	8 67 %	1 8 %	0 0 %	11 92 %	11 92 %
8. roč.	0 0 %	2 18 %	9 82 %	6 55 %	7 64 %	5 45 %	1 9 %	4 36 %	8 73 %	7 64 %
5. roč. ZŠ celkem	0 0 %	19 63 %	23 77 %	22 73 %	28 93 %	24 80 %	14 47 %	13 43 %	23 77 %	25 83 %
6. roč. ZŠ celkem	1 4 %	16 57 %	16 57 %	11 39 %	16 57 %	11 39 %	10 36 %	9 32 %	19 68 %	19 68 %
7. roč. ZŠ celkem	1 7 %	8 53 %	9 60 %	9 60 %	8 53 %	11 73 %	2 13 %	1 7 %	12 80 %	13 87 %
8. roč. ZŠ celkem	0 0 %	3 25 %	10 83 %	7 58 %	8 67 %	5 42 %	1 8 %	5 42 %	9 75 %	8 67 %

24. Které vzdělávací oblasti patří mezi tvé hodně oblíbené? Vyber všechny takové oblasti v následujícím seznamu.

- A) žádná taková není
- B) čtení, psaní, komunikace
- C) anglický jazyk
- D) počítání (matematika)
- E) projekty, SVS
- F) tělák
- G) jiná oblast – napiš jaká:

Souhrnně po ročnících



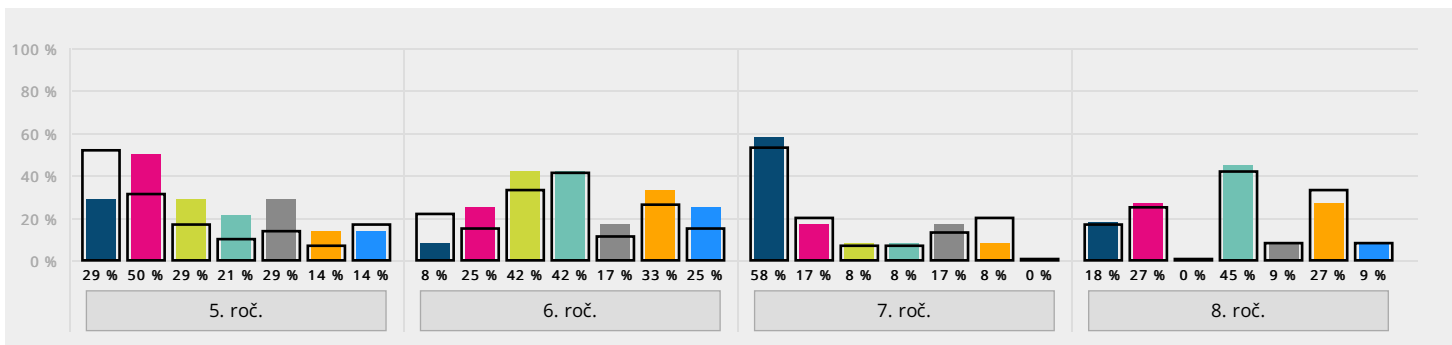
Ročník	A) žádná taková není	B) čtení, psaní, komunikace	C) anglický jazyk	D) počítání	E) projekty, SVS	F) tělák	G) jiná oblast – napiš jaká:
5. roč.	0 0 %	9 60 %	11 73 %	10 67 %	13 87 %	7 47 %	1 7 %
6. roč.	0 0 %	6 50 %	6 50 %	4 33 %	5 42 %	5 42 %	2 17 %
7. roč.	0 0 %	6 50 %	5 42 %	6 50 %	5 42 %	7 58 %	1 8 %
8. roč.	0 0 %	3 27 %	7 64 %	4 36 %	7 64 %	5 45 %	4 36 %
5. roč. ZŠ celkem	0 0 %	16 53 %	19 63 %	18 60 %	28 93 %	17 57 %	5 17 %
6. roč. ZŠ celkem	1 4 %	14 52 %	9 33 %	9 33 %	9 33 %	8 30 %	9 33 %
7. roč. ZŠ celkem	0 0 %	7 47 %	5 33 %	7 47 %	6 40 %	9 60 %	2 13 %
8. roč. ZŠ celkem	0 0 %	4 33 %	8 67 %	5 42 %	8 67 %	5 42 %	4 33 %

Odpovědi u otevřené možnosti jsou v [samostatném reportu](#).

25. Které vzdělávací oblasti patří mezi tvé hodně neoblíbené? Vyber všechny takové oblasti v následujícím seznamu.

- A) žádná taková není
- B) čtení, psaní, komunikace
- C) anglický jazyk
- D) počítání (matematika)
- E) projekty, SVS
- F) tělák
- G) jiná oblast – napiš jaká:

Souhrnně po ročnících



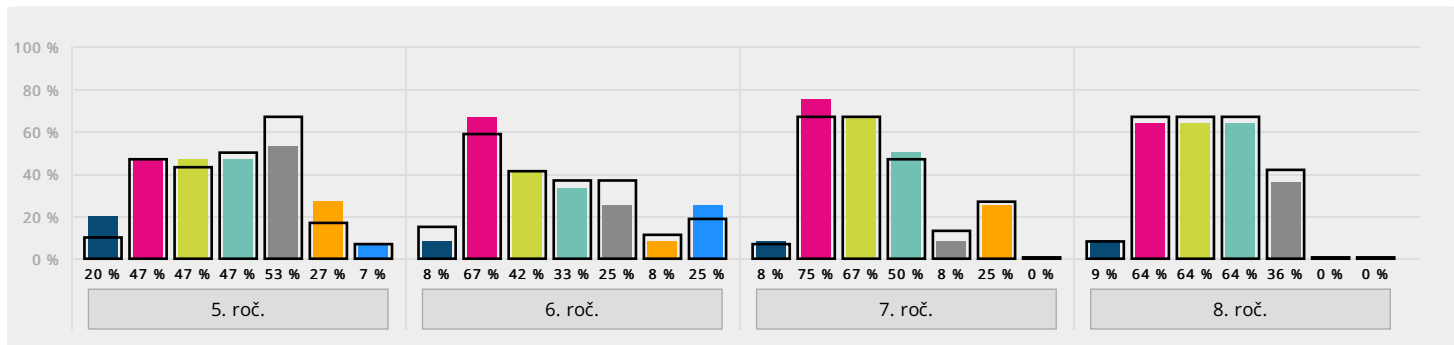
Ročník	A) žádná taková není	B) čtení, psaní, komunikace	C) anglický jazyk	D) počítání	E) projekty, SVS	F) tělák	G) jiná oblast – napiš jaká:
5. roč.	4 29 %	7 50 %	4 29 %	3 21 %	4 29 %	2 14 %	2 14 %
6. roč.	1 8 %	3 25 %	5 42 %	5 42 %	2 17 %	4 33 %	3 25 %
7. roč.	7 58 %	2 17 %	1 8 %	1 8 %	2 17 %	1 8 %	0 0 %
8. roč.	2 18 %	3 27 %	0 0 %	5 45 %	1 9 %	3 27 %	1 9 %
5. roč. ZŠ celkem	15 52 %	9 31 %	5 17 %	3 10 %	4 14 %	2 7 %	5 17 %
6. roč. ZŠ celkem	6 22 %	4 15 %	9 33 %	11 41 %	3 11 %	7 26 %	4 15 %
7. roč. ZŠ celkem	8 53 %	3 20 %	1 7 %	1 7 %	2 13 %	3 20 %	0 0 %
8. roč. ZŠ celkem	2 17 %	3 25 %	0 0 %	5 42 %	1 8 %	4 33 %	1 8 %

Odpovědi u otevřené možnosti jsou v [samostatném reportu](#).

26. Stává se ti letos v některé ze vzdělávacích oblastí, že se v ní učíte věci, které ti přijdou opravdu hodně přínosné? Pokud ano, vyber všechny takové oblasti v následujícím seznamu.

- A) žádná taková není
- B) čtení, psaní, komunikace
- C) anglický jazyk
- D) počítání (matematika)
- E) projekty, SVS
- F) tělák
- G) jiná oblast – napiš jaká:

Souhrnně po ročnících



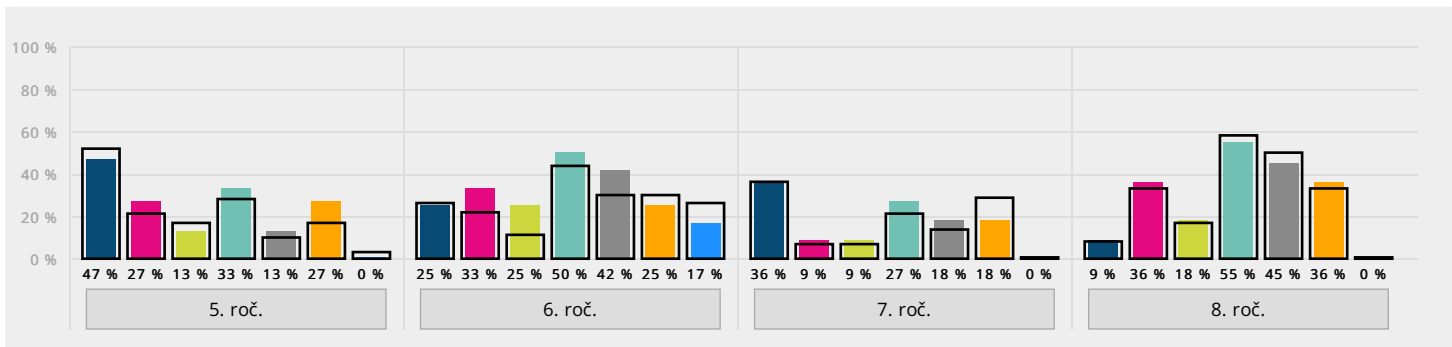
Ročník	A) žádná taková není	B) čtení, psaní, komunikace	C) anglický jazyk	D) počítání	E) projekty, SVS	F) tělák	G) jiná oblast – napiš jaká:
5. roč.	3 20 %	7 47 %	7 47 %	7 47 %	8 53 %	4 27 %	1 7 %
6. roč.	1 8 %	8 67 %	5 42 %	4 33 %	3 25 %	1 8 %	3 25 %
7. roč.	1 8 %	9 75 %	8 67 %	6 50 %	1 8 %	3 25 %	0 0 %
8. roč.	1 9 %	7 64 %	7 64 %	7 64 %	4 36 %	0 0 %	0 0 %
5. roč. ZŠ celkem	3 10 %	14 47 %	13 43 %	15 50 %	20 67 %	5 17 %	2 7 %
6. roč. ZŠ celkem	4 15 %	16 59 %	11 41 %	10 37 %	10 37 %	3 11 %	5 19 %
7. roč. ZŠ celkem	1 7 %	10 67 %	10 67 %	7 47 %	2 13 %	4 27 %	0 0 %
8. roč. ZŠ celkem	1 8 %	8 67 %	8 67 %	8 67 %	5 42 %	0 0 %	0 0 %

Odpovědi u otevřené možnosti jsou v [samostatném reportu](#).

27. Stává se ti letos v některé ze vzdělávacích oblastí, že moc nechápeš, k čemu ti probírané věci mohou být v životě užitečné? Pokud ano, vyber všechny takové oblasti v následujícím seznamu.

- A) žádná taková není
- B) čtení, psaní, komunikace
- C) anglický jazyk
- D) počítání (matematika)
- E) projekty, SVS
- F) tělák
- G) jiná oblast – napiš jaká:

Souhrnně po ročnících



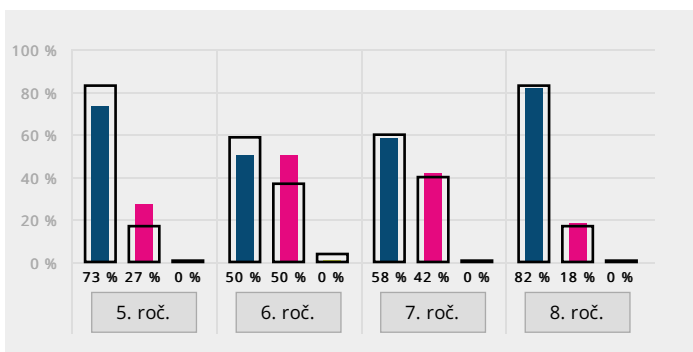
Ročník	A) žádná taková není	B) čtení, psaní, komunikace	C) anglický jazyk	D) počítání	E) projekty, SVS	F) tělák	G) jiná oblast – napiš jaká:
5. roč.	7 47%	4 27%	2 13%	5 33%	2 13%	4 27%	0 0%
6. roč.	3 25%	4 33%	3 25%	6 50%	5 42%	3 25%	2 17%
7. roč.	4 36%	1 9%	1 9%	3 27%	2 18%	2 18%	0 0%
8. roč.	1 9%	4 36%	2 18%	6 55%	5 45%	4 36%	0 0%
5. roč. ZŠ celkem	15 52%	6 21%	5 17%	8 28%	3 10%	5 17%	1 3%
6. roč. ZŠ celkem	7 26%	6 22%	3 11%	12 44%	8 30%	8 30%	7 26%
7. roč. ZŠ celkem	5 36%	1 7%	1 7%	3 21%	2 14%	4 29%	0 0%
8. roč. ZŠ celkem	1 8%	4 33%	2 17%	7 58%	6 50%	4 33%	0 0%

Odpovědi u otevřené možnosti jsou v [samostatném reportu](#).

28. Nechá tě průvodce/průvodkyně při hodině říct, co si myslíš? Vyber jednu odpověď.

- A) ano, často
- B) jenom občas
- C) ne, skoro vůbec

Souhrnně po ročnících

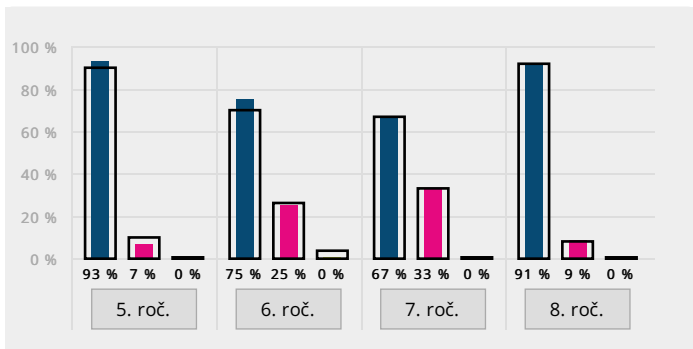


Ročník	A) ano, často	B) jenom občas	C) ne, skoro vůbec
5. roč.	11 73%	4 27%	0 0%
6. roč.	6 50%	6 50%	0 0%
7. roč.	7 58%	5 42%	0 0%
8. roč.	9 82%	2 18%	0 0%
5. roč. ZŠ celkem	25 83%	5 17%	0 0%
6. roč. ZŠ celkem	16 59%	10 37%	1 4%
7. roč. ZŠ celkem	9 60%	6 40%	0 0%
8. roč. ZŠ celkem	10 83%	2 17%	0 0%

29. Pomůže ti ve škole průvodce/průvodkyně, když potřebuješ? Vyber jednu odpověď.

- A) ano, často
- B) jenom občas
- C) ne, skoro vůbec

Souhrnně po ročnících

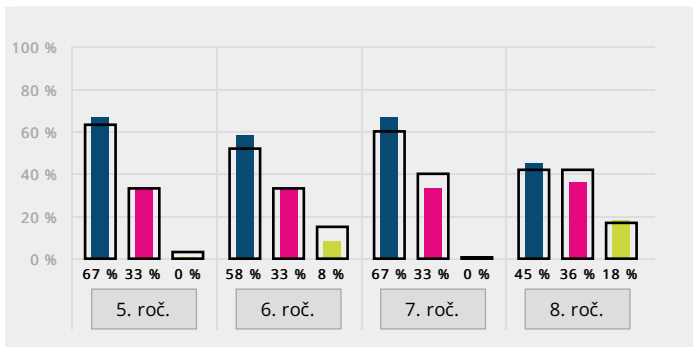


Ročník	A) ano, často	B) jenom občas	C) ne, skoro vůbec
5. roč.	14 93 %	1 7 %	0 0 %
6. roč.	9 75 %	3 25 %	0 0 %
7. roč.	8 67 %	4 33 %	0 0 %
8. roč.	10 91 %	1 9 %	0 0 %
5. roč. ZŠ celkem	27 90 %	3 10 %	0 0 %
6. roč. ZŠ celkem	19 70 %	7 26 %	1 4 %
7. roč. ZŠ celkem	10 67 %	5 33 %	0 0 %
8. roč. ZŠ celkem	11 92 %	1 8 %	0 0 %

30. Pomůže ti ve škole spolužák/spolužačka, když potřebuješ? Vyber jednu odpověď.

- A) ano, často
- B) jenom občas
- C) ne, skoro vůbec

Souhrnně po ročnících

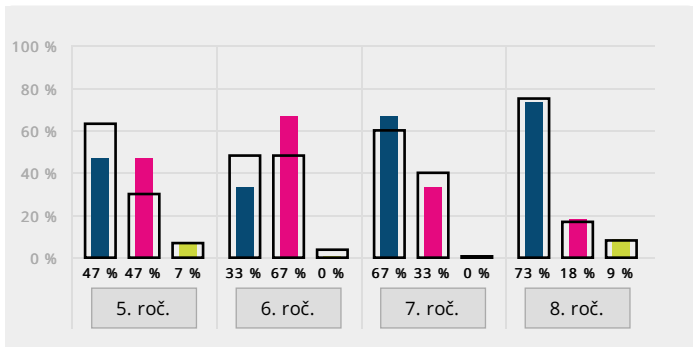


Ročník	A) ano, často	B) jenom občas	C) ne, skoro vůbec
5. roč.	10 67 %	5 33 %	0 0 %
6. roč.	7 58 %	4 33 %	1 8 %
7. roč.	8 67 %	4 33 %	0 0 %
8. roč.	5 45 %	4 36 %	2 18 %
5. roč. ZŠ celkem	19 63 %	10 33 %	1 3 %
6. roč. ZŠ celkem	14 52 %	9 33 %	4 15 %
7. roč. ZŠ celkem	9 60 %	6 40 %	0 0 %
8. roč. ZŠ celkem	5 42 %	5 42 %	2 17 %

31. Poznáš ve škole, když se ti něco povede? Vyber jednu odpověď.

- A) ano, skoro vždy
- B) jenom občas
- C) ne, skoro vůbec

Souhrnně po ročnících

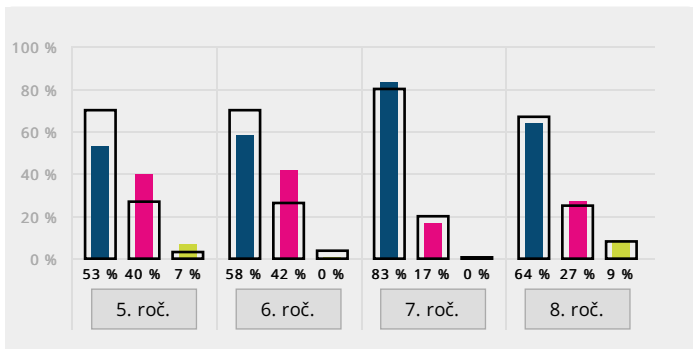


Ročník	A) ano, skoro vždy	B) jenom občas	C) ne, skoro vůbec
5. roč.	7 47 %	7 47 %	1 7 %
6. roč.	4 33 %	8 67 %	0 0 %
7. roč.	8 67 %	4 33 %	0 0 %
8. roč.	8 73 %	2 18 %	1 9 %
5. roč. ZŠ celkem	19 63 %	9 30 %	2 7 %
6. roč. ZŠ celkem	13 48 %	13 48 %	1 4 %
7. roč. ZŠ celkem	9 60 %	6 40 %	0 0 %
8. roč. ZŠ celkem	9 75 %	2 17 %	1 8 %

32. Poznáš ve škole, když jsi udělal(a) chybu nebo se ti něco tak úplně nepovedlo? Vyber jednu odpověď.

- A) ano, skoro vždy
- B) jenom občas
- C) ne, skoro vůbec

Souhrnně po ročnících

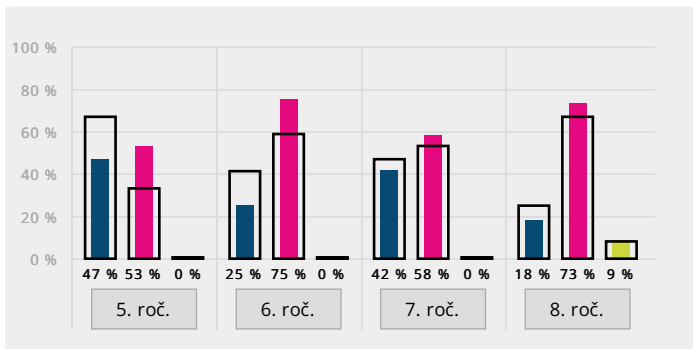


Ročník	A) ano, skoro vždy	B) jenom občas	C) ne, skoro vůbec
5. roč.	8 53 %	6 40 %	1 7 %
6. roč.	7 58 %	5 42 %	0 0 %
7. roč.	10 83 %	2 17 %	0 0 %
8. roč.	7 64 %	3 27 %	1 9 %
5. roč. ZŠ celkem	21 70 %	8 27 %	1 3 %
6. roč. ZŠ celkem	19 70 %	7 26 %	1 4 %
7. roč. ZŠ celkem	12 80 %	3 20 %	0 0 %
8. roč. ZŠ celkem	8 67 %	3 25 %	1 8 %

33. Dozvídáš se od průvodců dostatečně, jak se ti daří při práci ve škole? Vyber jednu odpověď.

- A) ano, skoro vždy
- B) jenom občas
- C) ne, skoro nikdy se od průvodců nedozvím, jak se mi ve škole daří

Souhrnně po ročnících

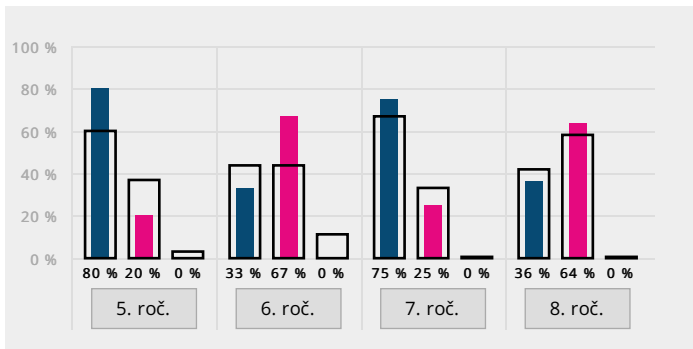


Ročník	A) ano, skoro vždy	B) jenom občas	C) ne, skoro nikdy se od průvodců nedozvím, jak se mi ve škole daří
5. roč.	7 47 %	8 53 %	0 0 %
6. roč.	3 25 %	9 75 %	0 0 %
7. roč.	5 42 %	7 58 %	0 0 %
8. roč.	2 18 %	8 73 %	1 9 %
5. roč. ZŠ celkem	20 67 %	10 33 %	0 0 %
6. roč. ZŠ celkem	11 41 %	16 59 %	0 0 %
7. roč. ZŠ celkem	7 47 %	8 53 %	0 0 %
8. roč. ZŠ celkem	3 25 %	8 67 %	1 8 %

34. Pomáhá ti zpětná vazba od průvodců v tom, aby ses mohl(a) dál zlepšovat? Zpětná vazba je, když si s průvodci povídáš o tom, co se ti daří, co je pro tebe obtížné apod. Vyber jednu odpověď.

- A) ano, skoro vždy mi to pomůže se zlepšit
- B) jenom občas
- C) ne, skoro nikdy

Souhrnně po ročnících

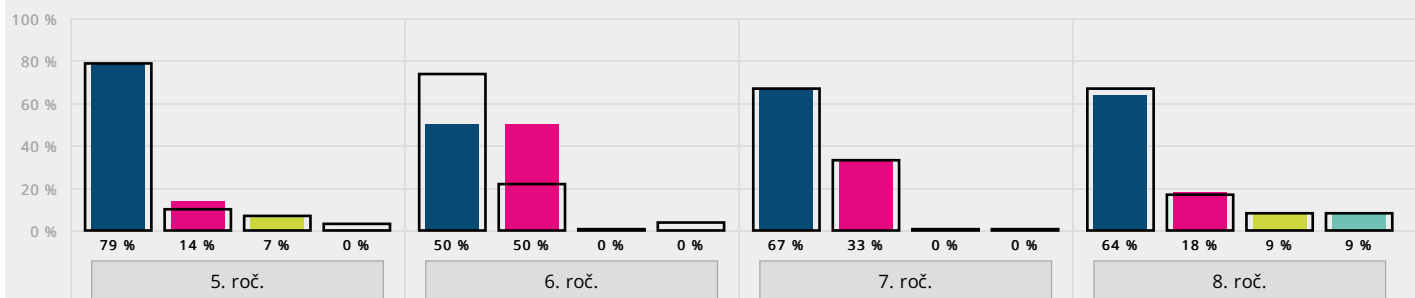


Ročník	A) ano, skoro vždy mi to pomůže se zlepšit	B) jenom občas	C) ne, skoro nikdy
5. roč.	12 80 %	3 20 %	0 0 %
6. roč.	4 33 %	8 67 %	0 0 %
7. roč.	9 75 %	3 25 %	0 0 %
8. roč.	4 36 %	7 64 %	0 0 %
5. roč. ZŠ celkem	18 60 %	11 37 %	1 3 %
6. roč. ZŠ celkem	12 44 %	12 44 %	3 11 %
7. roč. ZŠ celkem	10 67 %	5 33 %	0 0 %
8. roč. ZŠ celkem	5 42 %	7 58 %	0 0 %

35. Rozumíš slovnímu hodnocení na vysvědčení? Vyber jednu odpověď.

- A) ano, rozumím skoro všemu
- B) rozumím jenom něčemu
- C) ne, většinou nerozumím
- D) nečtu ho

Souhrnně po ročnících

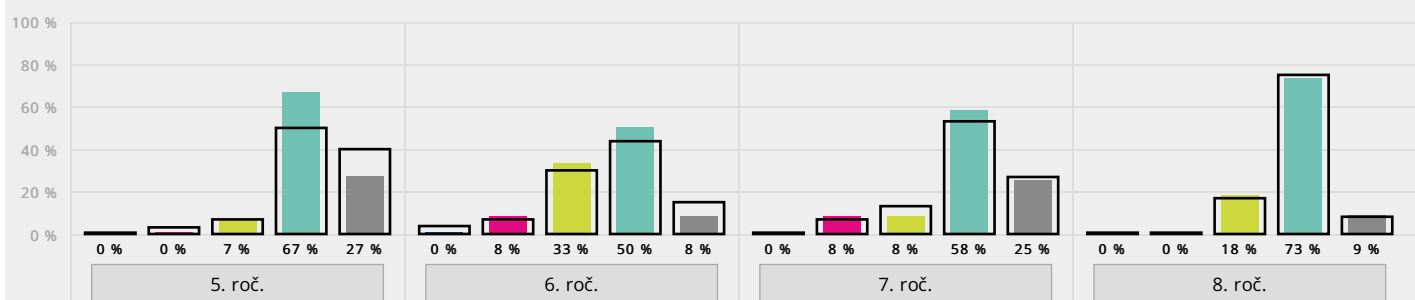


Ročník	A) ano, rozumím skoro všemu		B) rozumím jenom něčemu		C) ne, většinou nerozumím		D) nečtu ho	
5. roč.	11	79 %	2	14 %	1	7 %	0	0 %
6. roč.	6	50 %	6	50 %	0	0 %	0	0 %
7. roč.	8	67 %	4	33 %	0	0 %	0	0 %
8. roč.	7	64 %	2	18 %	1	9 %	1	9 %
5. roč. ZŠ celkem	23	79 %	3	10 %	2	7 %	1	3 %
6. roč. ZŠ celkem	20	74 %	6	22 %	0	0 %	1	4 %
7. roč. ZŠ celkem	10	67 %	5	33 %	0	0 %	0	0 %
8. roč. ZŠ celkem	8	67 %	2	17 %	1	8 %	1	8 %

36. Kolik bodů bys dal(a) své škole? Čím víc bodů škole dáš, tím větší spokojenost ukážeš.

- A) 1
- B) 2
- C) 3
- D) 4
- E) 5

Souhrnně po ročnících

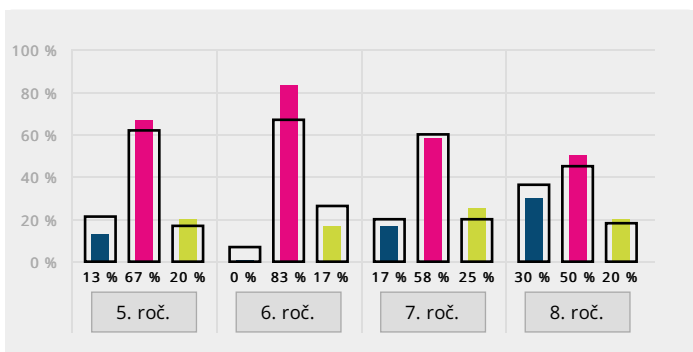


Ročník	A) 1		B) 2		C) 3		D) 4		E) 5	
5. roč.	0	0 %	0	0 %	1	7 %	10	67 %	4	27 %
6. roč.	0	0 %	1	8 %	4	33 %	6	50 %	1	8 %
7. roč.	0	0 %	1	8 %	1	8 %	7	58 %	3	25 %
8. roč.	0	0 %	0	0 %	2	18 %	8	73 %	1	9 %
5. roč. ZŠ celkem	0	0 %	1	3 %	2	7 %	15	50 %	12	40 %
6. roč. ZŠ celkem	1	4 %	2	7 %	8	30 %	12	44 %	4	15 %
7. roč. ZŠ celkem	0	0 %	1	7 %	2	13 %	8	53 %	4	27 %
8. roč. ZŠ celkem	0	0 %	0	0 %	2	17 %	9	75 %	1	8 %

37. Pokud jíš ve školní jídelně, chutná ti jídlo, které tam dostáváš? *Vyber jednu odpověď.*

- A) většinou ano
- B) většinou ne
- C) ve školní jídelně nejím

Souhrnně po ročnících



Ročník	A) většinou ano	B) většinou ne	C) ve školní jídelně nejím
5. roč.	2 13 %	10 67 %	3 20 %
6. roč.	0 0 %	10 83 %	2 17 %
7. roč.	2 17 %	7 58 %	3 25 %
8. roč.	3 30 %	5 50 %	2 20 %
5. roč. ZŠ celkem	6 21 %	18 62 %	5 17 %
6. roč. ZŠ celkem	2 7 %	18 67 %	7 26 %
7. roč. ZŠ celkem	3 20 %	9 60 %	3 20 %
8. roč. ZŠ celkem	4 36 %	5 45 %	2 18 %

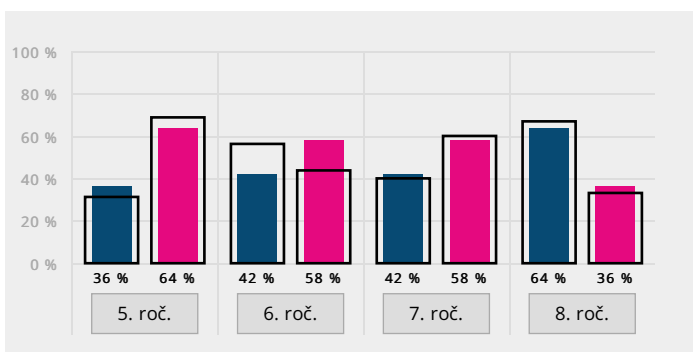
38. Zde se můžeš vyjádřit k čemukoliv, co tě při vyplňování dotazníku napadlo a nebyl pro to prostor.

Otevřené odpovědi jsou v [samostatném reportu](#).

39. Jsi holka, nebo kluk? *Vyber jednu odpověď.*

- A) holka
- B) kluk

Souhrnně po ročnících

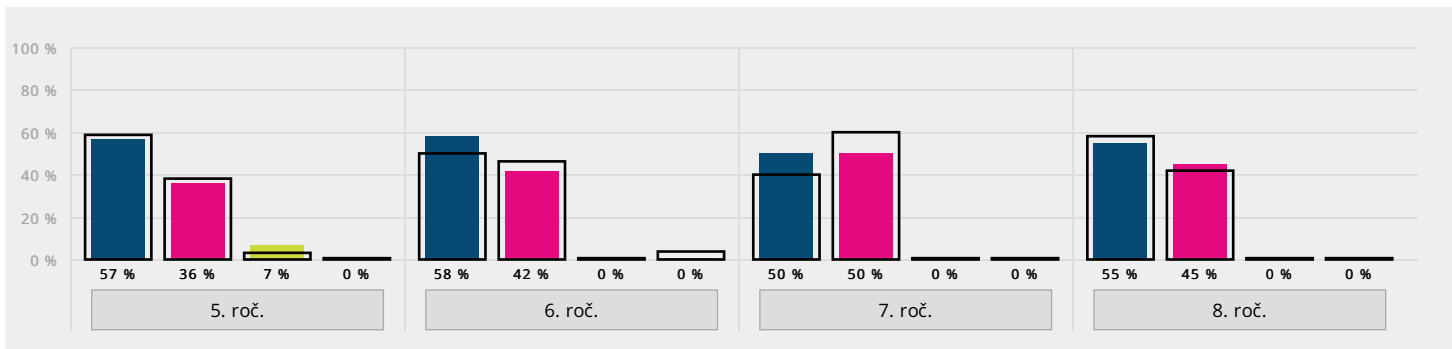


Ročník	A) holka	B) kluk
5. roč.	5 36 %	9 64 %
6. roč.	5 42 %	7 58 %
7. roč.	5 42 %	7 58 %
8. roč.	7 64 %	4 36 %
5. roč. ZŠ celkem	9 31 %	20 69 %
6. roč. ZŠ celkem	14 56 %	11 44 %
7. roč. ZŠ celkem	6 40 %	9 60 %
8. roč. ZŠ celkem	8 67 %	4 33 %

40. Odpovídal(a) jsi v tomto dotazníku pravdivě? Vyber jednu odpověď, která je podle tebe nejvýstižnější.

- A) Odpovídal(a) jsem pravdivě. Protože je to anonymní, tak se stejně nikdo nedozví, co kdo napsal.
- B) Odpovídal(a) jsem celou dobu pravdivě, nebojím se kritizovat, klidně bych se i podepsal(a).
- C) U některých otázek jsem pravdivě raději neodpovídal(a), kdo ví, co z toho nakonec bude.
- D) Dotazník jsem nebral(a) vůbec vážně, většinu odpovědí jsem si vymyslel(a).

Souhrnně po ročnících



Ročník	A) Odpovídal		B) Odpovídal		C) U některých otázek jsem pravdivě raději neodpovídal		D) Dotazník jsem nebral	
5. roč.	8	57 %	5	36 %	1	7 %	0	0 %
6. roč.	7	58 %	5	42 %	0	0 %	0	0 %
7. roč.	6	50 %	6	50 %	0	0 %	0	0 %
8. roč.	6	55 %	5	45 %	0	0 %	0	0 %
5. roč. ZŠ celkem	17	59 %	11	38 %	1	3 %	0	0 %
6. roč. ZŠ celkem	13	50 %	12	46 %	0	0 %	1	4 %
7. roč. ZŠ celkem	6	40 %	9	60 %	0	0 %	0	0 %
8. roč. ZŠ celkem	7	58 %	5	42 %	0	0 %	0	0 %